


Муниципальное бюджетное общеобразовательное учреждение
Лиховская средняя общеобразовательная школа

Согласовано с МС

28.08. 2024г

Председатель



Принята

г. педагогическим

МС протокол Советом

№_от 28.08. 2024г

Утверждаю

Директор школы приказ

№ 122 от 29.08. 2024г

Н.В. Журавлева



РАБОЧАЯ ПРОГРАММА

по психологии

класс 4

кол-во часов в год – 68 , в неделю - 2

Психокоррекционные занятия для обучающихся с легкой степенью
умственной отсталости
(интеллектуальными нарушениями)
Вариант 1

х.Лихой

2024-2025 уч. год

ОГЛАВЛЕНИЕ

I. ПОЯСНИТЕЛЬНАЯ ЗАПИСКА.....	3
II. СОДЕРЖАНИЕ ОБУЧЕНИЯ.....	5
III. ПЛАНИРУЕМЫЕ РЕЗУЛЬТАТЫ.....	7
IV. ТЕМАТИЧЕСКОЕ ПЛАНИРОВАНИЕ	10

I. ПОЯСНИТЕЛЬНАЯ ЗАПИСКА

Рабочая программа коррекционного курса «Развитие психомоторики и сенсорных процессов» (на тему «Формирование познавательной деятельности у обучающихся с умственной отсталостью (интеллектуальными нарушениями)») (далее Рабочая программа) составлена на основе Федеральной адаптированной основной общеобразовательной программы обучающихся с умственной отсталостью (интеллектуальными нарушениями), далее ФАООП УО (вариант 1), утвержденной приказом Министерства просвещения России от 24.11.2022г. № 1026 (<https://clck.ru/33NMkR>).

ФАООП УО (вариант 1) предполагает работу с обучающимся с легкой умственной отсталостью (интеллектуальными нарушениями) с учетом реализации их особых образовательных потребностей, а также индивидуальных особенностей и возможностей.

Рабочая программа является обязательной частью учебного плана. В соответствии с учебным планом Рабочая программа в 4 классе рассчитана на 34 учебные недели и составляет 68 часов в год (2 часа в неделю).

Федеральная адаптированная основная общеобразовательная программа определяет цель и основные направления работы.

Федеральная адаптированная основная общеобразовательная программа определяет цель и основные направления работы.

Цель коррекционного курса заключается в применении разных форм взаимодействия с обучающимися, направленных на преодоление трудностей в психическом и личностном развитии, гармонизацию личности и межличностных отношений обучающихся; формирование навыков адекватного поведения.

Предложенная тема «Формирование познавательной деятельности у обучающихся с умственной отсталостью (интеллектуальными

нарушениями)» направлена на формирование психических новообразований как предыдущего, так и настоящего возрастного периода с учетом развития индивидуальных познавательных возможностей каждого обучающегося.

Задачи коррекционных занятий:

- формирование личностных мотивов к самостоятельному выполнению познавательных действий и решению познавательных задач;
- формирование способов усвоения новых знаний и овладения новыми умениями;
- коррекция познавательной деятельности;
- раскрытие творческих возможностей с учетом индивидуальных предпочтений обучающихся в познании окружающего социального и предметного мира;
- формирование речевых высказываний детей, обогащение словарного запаса с опорой на чувственный и практический опыт, на основе усвоения новых знаний и формирования умений.

Указанные задачи реализуются в следующих направлениях:

- развитие внимания и памяти (зрительной, слуховой, тактильной);
- сенсорное развитие: закрепление ориентировочных действий и систематизация образов восприятия, образов представлений о внешних свойствах и качествах предметов, усвоенных ранее на учебных предметах (чтение, математика, изобразительное искусство, ручной труд и т.д.);
- формирование мыслительной деятельности: наглядно-действенного мышления с переходом к наглядно-образному мышлению, элементам логического мышления;
- развитие элементов воображения.

II. СОДЕРЖАНИЕ ОБУЧЕНИЯ

Коррекционные занятия «Формирование познавательной деятельности у обучающихся с умственной отсталостью (интеллектуальными нарушениями)» направлены на чувственное познание, включающее ощущение, восприятие, представления, и на рациональное познание – понятие, суждение, умозаключение.

Познавательные действия встроены в общий ход жизни человека, в деятельность и в общение с другими людьми. Различные формы психической деятельности, обеспечивающие познание, деятельность и общение представляют собой психические процессы.

Коррекционные занятия по формированию познавательной деятельности у обучающихся с умственной отсталостью (интеллектуальными нарушениями) осуществляются при использовании различных методов:

- практические - упражнения, игры, моделирование, инсценировки, техника «арт-терапия», практические опыты;

- наглядные - наблюдение, работа с картинками, аудио- и видеоматериалами, сенсорным инвентарем (мячи, обручи, сенсорная «тропа» для ног, массажный коврик, полусфера);

- словесные - беседа, рассказ, пояснение, объяснение, педагогическая оценка;

- двигательные - используются для актуализации и закрепления любых телесных навыков, предполагают включенность таких психических функций, как эмоции, память, восприятие, процессы саморегуляции, речь.

Следовательно, в результате использования разнообразных методов для активизации познавательных процессов, создается базовая предпосылка для овладения обучающимися новыми знаниями учебных

предметов: чтением, письмом, математическими представлениями и другими.

В структуру коррекционного занятия могут входить:

- пальчиковая гимнастика (пальчиковые игры и упражнения);
- дыхательная гимнастика;
- зрительная гимнастика;
- упражнения на развитие графомоторных навыков;
- кинезиологические упражнения для формирования взаимодействия межполушарных связей.

Содержание разделов

Название раздела, темы			
Обследование обучающихся - 2 часа			
Развитие внимания и памяти - 16 часов			
Зрительная	слуховая	тактильная	
Сенсорное развитие - 25 часа			
Зрительное	Слуховое	Тактильное	вкусовое
Формирование мыслительной деятельности - 17 часов			
Наглядно-действенное	Наглядно-образное	Словесно-логическое	Элементарные математические представления
Развитие элементов воображения - 6 часов			
Обследование обучающихся - 2 часа			

III. ПЛАНИРУЕМЫЕ РЕЗУЛЬТАТЫ

Личностные:

- активизация самостоятельности в выполнении заданий, поручений, договоренностей;
- развитие адекватных представлений о собственных возможностях, о насущно необходимом жизнеобеспечении;
- определение адаптационных возможностей ребенка при переходе на основной уровень обучения;
- осмысление роли обучающегося в образовательном учреждении;
- развитие этических чувств, доброжелательности и эмоционально-нравственной отзывчивости, понимания и сопереживания чувствам других людей.

Предметные:

Минимальный уровень:

- различать основные цвета, величину, геометрические формы (квадрат, круг, треугольник, прямоугольник, овал, ромб, трапеция) с помощью учителя;
- составлять цветовую гамму от темного до светлого тона разных оттенков с опорой на образец, используя помощь учителя;
- использовать разнообразную цветовую гамму в деятельности;
- дорисовывать недостающие части рисунка, используя помощь учителя;
- рисовать бордюры, выполнять графические диктанты на слух;
- пользоваться простой схемой-планом;
- определять на ощупь форму предмета по словесному описанию, передавать ее в лепке и рисунке с помощью учителя;
- определять вкусовые характеристики предмета в собственных высказываниях с опорой на образец;

- запоминать наборы слов и словосочетаний из предложенного текста (2-3 повтора);
- ориентироваться в условиях практических проблемных задачах;
- осмысливать ситуации, содержание картины на основе аналитико-синтетической деятельности с помощью вопросов учителя;
- оперировать смыслом, пониманием переносного смысла, дифференцированности
- и целенаправленности суждений с помощью учителя;
- расчленять воображение предмета на составные части и воссоздавать сложные формы из частей (5-6 частей).

Достаточный уровень:

- самостоятельно различать основные цвета, величину, геометрические формы (квадрат, круг, треугольник, прямоугольник, овал, ромб, трапеция);
- самостоятельно дорисовывать недостающие части рисунка;
- самостоятельно составлять цветовую гамму от темного до светлого тона разных оттенков;
- пользоваться сложной схемой-планом;
- самостоятельно определять на ощупь форму предмета по словесному описанию, передавать ее в лепке и рисунке;
- запоминать наборы слов и словосочетаний из предложенного текста (1-2 повтора);
- определять предпосылки решения задач в наглядно-действенном плане к наглядно-образному мышлению самостоятельно;
- самостоятельно оперировать смыслом, понимать переносный смысл, демонстрировать дифференцированность и целенаправленность суждений;
- самостоятельно отбирать заместителей для обозначения предметов или явлений;

- использовать наглядные модели и схемы на развитие воображения.

Система оценки достижений

Оценка личностных результатов предполагает, прежде всего, оценку продвижения обучающегося в овладении социальными (жизненными) компетенциями, может быть представлена в условных единицах:

- 0 баллов - нет фиксируемой динамики;
- 1 балл - минимальная динамика;
- 2 балла - удовлетворительная динамика;
- 3 балла - значительная динамика.

Оценка образовательных достижений освоения программы коррекционной работы осуществляется экспертной группой и может выражаться в уровневой шкале:

- 0 баллов – отсутствие динамики;
- 1 балл - незначительная динамика;
- 2 балла - удовлетворительная динамика;
- 3 балла - значительная динамика.

Результат продвижения обучающихся в развитии определяется на основе входного и промежуточного тестирования (Приложение 1, 2).

IV. ТЕМАТИЧЕСКОЕ ПЛАНИРОВАНИЕ

№	Тема занятия	Кол-во часов	Программное содержание	Дата	
				План	Факт
1.	Обследование обучающихся	1	Обследование обучающихся, комплектование групп для коррекционных занятий	02.09	
2.	Совершенствование зрительного внимания и подражание действиям, изображенным на картинке, соотнесение их с реальными действиями	2	Выполнение подражания действиям, изображенным на картинке. Соотнесение их с реальными действиями (Игра «Делаем зарядку», «Ладочки», «Вот такие мы»)	04.09	

3.	Совершенствование умения сравнивать сюжетные изображения, выделяя в них сходные и различные элементы и детали	1	Выполнение задания путем сравнения сюжетных изображений, выделяя в них сходные и различные элементы и детали. Задания: «Найди сходства и отличия», «Что перепутал художник?», «Что изменилось?»	11.09	
4.	Совершенствование умения воссоздавать целостное изображение предмета, выбирая недостающие части его элементов, закрепление умения дорисовывать недостающие части рисунка	1	Воспроизведение целостного изображение предмета, выбирая недостающие части его элементов. Выполнение заданий: «Почини коврик», «Нарисуй по точкам»	16.09	
5.	Формирование умения работать с простой схемой-планом, развитие умения соотносить реальное пространство с планом	1	Работа с простой схемой-планом. Соотнесение реального пространства с планом. Задания: «Разведчик», «Автогонки»	18.09	
6.	Совершенствование умения выполнять зрительный диктант по памяти с опорой на алгоритм выполнения: рассмотри, перечисли,	1	Выполнение графических работ по памяти и алгоритму. Задания: «Домик», «Машина»	23.09	

	запомни, закрой, выложи, рассмотри повторно, проверь				
7.	Совершенствование умения находить закономерности в построении фраз, стихов, текстов, предъявляемых зрительно и на слух	1	Выделение закономерности фраз, стихов, текстов. (Игры: «Исключение понятий», «Совместить несовместимое»)	25.09	
8.	Совершенствование умения подбирать слова с заданным звуком без фиксации на его местоположении в слове на слух	1	Подбор слов с заданным звуком, без фиксации на его местоположении в слове. Игры («Включи телевизор», «Каждому звуку свою комнату», «Новоселье у зверей»)	30.09	
9.	Совершенствование умения запоминать наборы предложенных коротких и длинных предложений	1	Выборочное выделение информации из услышанного небольшого текста. Воспроизведение по памяти действующих лиц. Сказка В.Сутеева «Под грибом»	02.10	
10.	Совершенствование умения выстраивать смысловые фразы из начальных букв	1	Запоминание и построение смысловых фраз из начальных букв.	07.10	

	запоминаемой информации путем формирования концентрации внимания на запоминаемом объекте		(Игра «Расскажи об одежде, о птицах, о профессии»)		
11.	Совершенствование умения выстраивать слова из начальных букв и слогов путем формирования концентрации внимания на запоминаемом объекте	1	Запоминание и составление слов из начальных букв и слогов. Задания: «Переставь слоги и звуки», «Назови заданный слог в слове»	09.10	
12.	Совершенствование слуховой памяти посредством многократного повторения и постепенного увеличения количества словосочетаний и коротких предложений, которые нужно запомнить	1	Прослушивание, запоминание и повторение словосочетаний и коротких предложений. Задание: «Послушай предложение, запомни и повтори»	14.10	
13.	Совершенствование умения изображать события и героев из рассказа на листе бумаги после прослушанного описания	1	Воспроизведение на листе бумаги событий и героев из рассказа по словесному описанию. Задание: нарисуй картину к рассказу В. Сутеева «Три котенка»	16.10	

14.	Совершенствование умения выборочного запоминания на слух (словосочетаний из текста, названий действий героев рассказа)	1	Выборочное выделение информации из услышанного небольшого текста. Воспроизведение по памяти словосочетаний и название действий героев рассказа. Задание: «Назови действия героев рассказа М.Пришвина «Лисичкин хлеб»	21.10	
15.	Совершенствование слуховой памяти, запоминание небольших текстов и их пересказ	1	Прослушивание небольших текстов. Ответы на вопросы учителя. Пересказ текста. Задание: «Перескажи рассказ М. Пришвина «Еж»	23.10	
16.	Совершенствование умения словесно выражать свою реакцию на предметы, воспринятые тактильно с определенным предметом, животным	1	Узнавание качеств предметов, воспринятых тактильно. Словесное описание своей реакции на основе тактильных ощущений (мягкие, пушистые, колючие, твердые, холодные). Игры: «Теплое солнышко», «Весенняя капель»	06.11	

19.	Совершенствование умения составлять подвижные рассказы с опорой на тактильные дощечки	1	Воспроизведение подвижного рассказа на основе тактильной памяти. Составление рассказа о себе, о семье	11.11	
Сенсорное развитие – 25 часов					
20	Закрепление умений производить выбор из кругов, квадратов, прямоугольников, овалов, треугольников, ромбов, трапеций разного цвета и разной величины в процессе конструирования	1	Дифференцирование геометрических форм: кругов, квадратов, прямоугольников, овалов, треугольников, ромбов, трапеций разного цвета и разной величины в процессе конструирования. Задание: «Танграм», «Геометрический коврик»	13.11	

21.	Закрепление умений дифференцировать объемные формы в процессе конструирования по заранее составленному образцу	1	Дифференцирование объемных форм: кругов, квадратов, прямоугольников, овалов, треугольников, ромбов, трапеций в процессе конструирования по образцу. Задания: «Постройка домика для животных», «Городок для кукол»	18.11	
22.	Закрепление умений использовать представления о величине и форме предметов в разных видах деятельности – игре, аппликации, лепке, рисовании	1	Выполнение различных видов деятельности (игра, лепка, рисование). Аппликация «Кораблик», рисунок «Бабочка»	20.11	
23.	Совершенствование умений воспроизводить пространственные отношения между элементами при конструировании по образцу и словесной инструкции (внизу, вверху, слева, справа, посередине)	1	Воспроизведение пространственных отношений между элементами при конструировании по образцу и словесной инструкции (внизу, вверху, слева, справа, посередине). Задания: «Вверху-внизу», «Скульптор»	25.11	

24.	Совершенствование умения передавать цветом свое эмоциональное состояние в рисунках и аппликациях	1	Соотнесение цвета со своим настроением в рисунках и аппликациях (радость – цветы ко дню рождения; радость – солнечный денек, ранняя весна и т.д.) Аппликация «Весенний день», рисунок «Мое настроение»	27.11	
25.	Совершенствование умения дифференцировать понятия о цветовом спектре «теплые», «холодные» цвета	1	Различение «теплых», «холодных» цветов цветового спектра. Дидактическая игра: «Теплые и холодные цвета»	02.12	
26.	Совершенствование умения выполнять задание на получение «нейтральных цветов» путем смешивания	1	Получение «нейтральных цветов» путем смешивания. Выполнение рисунка «Пасмурный день», «Утро»	04.12	

27.	Совершенствование умения конструировать по образцу, складывание недостающих геометрических форм из 3-х других форм	1	Конструирование по образцу из элементов, складывание недостающих геометрических форм из 3-х других форм. Задание: «Детский городок», «Мастерская форм»	09.12	
28.	Совершенствование умения анализировать свойства предметов, сравнивать их, обобщать и сопоставлять результаты восприятия	1	Анализ свойств предметов, сравнение их, обобщение и сопоставление результатов восприятия. Задания: «Перейди через болото», «Самое непохожее»	11.12	
29	Совершенствование умения подбирать парные предметы заданной величины, формы и цвета среди множества однородных предметов	1	Дифференцировка парных предметов заданной величины, формы и цвета из множества однородных предметов. Задание: «Домики и флажки», «Сбор фруктов», «Геометрическое лото»	16.12	
30.	Совершенствование умения выделять заданное слово или словосочетание из предложенного текста и	1	Выделение заданного слова или словосочетания из предложенного текста. Реагирование на это каким - либо действием	18.12	

	отмечать это каким - либо действием		(хлопком, поднятием фляжка). Рассказ Н.Н. Носова «Живая шляпа»		
31	Совершенствование умения запоминать наборы слов и словосочетаний из предложенного текста	1	Запоминание наборов слов и словосочетаний из предложенного текста. Рассказ В.Ю. Драгунского «Заколдованная буква»	23.12	
32.	Совершенствование умения использовать условные звуковые сигналы при нахождении заданного слова или словосочетания из предложенного текста	1	Использование условных звуковых сигналов при нахождении заданного слова или словосочетания из предложенного текста. Сказка «Кошкин дом»	25.12	
33.	Совершенствование умения называть и группировать слова и словосочетания по трем заданным признакам	1	Группировка слов по трем заданным признакам. Игра: «Вопрос-ответ», «Противоположное значение»	28.12	
34.	Совершенствование умения закреплять результаты тактильно-двигательного обследования в продуктивных видах	1	Выполнение продуктивных видов деятельности. Аппликация «Золотая рыбка»	13.01	

	деятельности (аппликации, лепке)				
35.	Совершенствование умения группировать и сортировать предметы по их тактильным признакам с учетом представлений о свойствах и формах предметов	1	Различение на ощупь свойств предметов и группирование их по тактильным признакам (свойства и форма). Задания: «Золушка», «Кто быстрее»	15.01	
36	Совершенствование определения контрастных температурных ощущений (горячо-тепло- холодно)	1	Нахождение среди множества предметных изображений горячих и холодных изображений предметов (с опорой на предыдущий полученный практический опыт). Дидактическая игра «Найди, что бывает горячее/теплое/холодное»	20.01	
37	Совершенствование барических ощущений (восприятие чувства тяжести)	1	Определение веса предметов (тяжелый-легкий). Практические опыты с игрушечными весами	22.01	
38.	Совершенствование умения определять на	1	Различение на ощупь предметов по фактуре:	27.01	

	ощупь фактуру предмета по словесному описанию, развитие умения передавать ее в аппликации		пушистый, колючий, шероховатый. Словесное описание предметов, воспринятых тактильно. Выполнение аппликации.		
39.	Совершенствование соотнесения запахов с предметным изображением объектов	1	Классификация предметных картинок по запаху (приятный-неприятный). Соотнесение запахов с предметным изображением объектов (банан, яблоко, шоколад, апельсин, колбаса и др.)	29.01	
40.	Совершенствование соотнесения вкуса с предметным изображением объектов	1	Классификация предметных картинок по вкусу (сладкий, соленый, кислый). Соотнесение вкуса с предметным изображением объектов (банан, огурец, шоколад, апельсин, лимон и др.)	03.02	
41	Совершенствование соотношения запахов и вкусовых ощущений	1	Соотношение запахов и вкусовых ощущений. Задания: «Вспомни, как они пахнут?», «Коробочки с запахами», «Фрукт или овощ?», «Съедобное-несъедобное?»	05.02	

			«Что приготовил повар на обед?»		
42.	Формирование умения использовать рецепты для приготовления простых блюд	1	Подбор продуктов по инструкции и изображению на картинке. Рецепт: «Фруктовый салат с йогуртом», «Творог с шоколадной крошкой», «Овсяная каша с изюмом»	10.02	
43.	Формирование умения понимать текст рецепта для приготовления простых блюд	1	Подбор продуктов из предложенных в соответствии с текстом рецепта. Рецепт: «Овощной салат», «Творог с ягодами», «Омлет»	12.02	
44.	Закрепление основ рационального питания: употребление молочных, мясных, рыбных, яичных продуктов, овощей, фруктов, орехов, растительных масел, составляющих рацион обучающихся	1	Закрепление основ рационального и разнообразного питания. Закрепление понятий о питании современного обучающегося	17.02	
Формирование мыслительной деятельности - 17 часов					

45.	Совершенствование умений находить варианты использования какого-либо предмета и называние вариантов применения	1	Нахождение вариантов использования какого-либо предмета. Озвучивание возможных вариантов использования предмета. Дидактическая игра «Как это можно использовать?». Учитель называет слово «карандаш» - рисовать, писать, использовать как палочку, указку, градусник для куклы, балку в конструировании и т.д.	19.02	
46.	Совершенствование умения распределять сюжеты по смыслу	1	Расположение серии сюжетных картинок по смыслу, соотношению понятий, образовывание аналогий. Ответы на вопросы. Составление рассказа. Дидактическая игра «Соотношение понятий» - четыре стадии развития ветки – от голой зимой до осыпанной ягодами (плодами) осенью	24.02	
47	Совершенствование развития наглядно-образного мышления	1	Расположение серии сюжетных картинок по смыслу, соотношению	26.02	

			<p>понятий, образовывание аналогий. Ответы на вопросы. Составление рассказа. Задания: «Полей цветы», «Как построить поезд?», «Достань ключик!»</p>		
48.	<p>Совершенствование понимания внутренней логики действий в сюжете, в котором предполагается динамическое изменение объектов</p>	1	<p>Рассматривание картинок и объяснение ситуации, изображенной на них. Решение проблемной ситуации. Ответы на вопросы. Составление рассказа. Задания: «В песочнице», «Помоги рыбакам!»</p>	03.03	
49.	<p>Совершенствование понимания внутренней логики действий в сюжете, в котором предполагается динамическое изменение объектов</p>	1	<p>Рассматривание картинок и объяснение ситуации, изображенной на них. Решение проблемной ситуации. Ответы на вопросы. Составление рассказа. Задания: «Как достать шарик?», «Чего не хватает?»</p>	05.03	

50.	Совершенствование умения устанавливать соотношение между текстом и образом (находить предмет по описанию)	1	Соотнесение текста и образа (нахождение предмета по словесному описанию). Ответы на вопросы. Составление предложений по картинке. Задания: «Чего не хватает?», «Что перепутал мастер?»	10.03	
51.	Совершенствование умений делать вывод и обосновывать суждения, анализировать сюжеты со скрытым смыслом	1	Понимание закономерностей между персонажами и объектами. Анализ сюжета со скрытым смыслом. Задания: «Помоги Незнайке», «Бывает - не бывает»	12.03	
52.	Совершенствование умений анализировать усложненные сюжеты со скрытым смыслом	1	Восприятие нескольких сюжетных линий. Объединение их по смыслу в единый сюжет. Предугадывание развития хода сюжета. Рассказ К.Ушинского «Сила - не право»	17.03	

53.	Совершенствование категориального мышления, развитие уровня обобщения	1	<p>Исключение предметов или явлений (три изображения относятся к одной категории, четвертое, сохраняя внешнее сходство с остальными или входя в одну действенную ситуацию, не относится к этой категории).</p> <p>Изменение позиции «лишней картинки».</p> <p>Использование «провокаций» по стилю изображения.</p> <p>Задания: «На приеме у доктора», «В зоопарке»</p>	19.03	
-----	---	---	--	-------	--

54.	Совершенствование возможности осмысления ситуации картины на основе аналитико-синтетической деятельности	1	Составления небольших связных рассказов по предложенной картинке. Анализирование нелепиц с адекватной эмоциональной реакцией	02.04	
55.	Совершенствование объяснения сюжета, выраженного в словесной форме (текста)	1	Прослушивание текста. Ответы на вопросы. Пересказывание текста, акцентируя внимание на существенных деталях. Задание: «Послушай, что я тебе прочитаю и расскажи»	07.04	
56.	Совершенствование возможности оперирования смыслом, понимание переносного смысла	1	Преобразование смысла текста. Осознание переносного смысла текста, разграничения и целостности восприятия сюжета. Задание: «Прочитай пословицу и подбери к ней фразу из имеющихся»	09.04	

57.	Совершенствование дифференцированности и целенаправленности суждений, степени их глубины	1	Восприятие смысла известного ранее текста. Объяснение смысла текста. Соотнесение аналогичного теста с первоисточником. Задание: «Соедини стрелками поговорки и правильные их значения»	14.04	
58.	Совершенствование умения выделять существенные признаки для сохранения логичности суждений при решении длинного ряда однотипных задач	1	Усвоение смысла предъявленного высказывания. Логически верное продолжение и распространение высказывания. Задания: «Закончи предложение, подобрав подходящее слово из предложенных»	16.04	
59.	Формирование умения действовать по плану	1	Применение готового образца плана. Составление описательных рассказов об объекте по плану. Составление собственных планов действий. Задание: «Позвони бабушке в другой город»	21.04	

60.	Формирование умения сравнивать, составлять рисуночные планы-действия, переносить действия по аналогии из одной ситуации в другую	1	Составление рисуночных планов-действий. Перенос действия по аналогии из одной ситуации в другую. Задание: «Полей цветы в классе», «Полей грядки в парнике»	23.04	
61.	Формирование умения прогнозировать последствия своей деятельности	1	Планирование своей деятельности для получения необходимого результата. Проговаривание последовательности своих действий, используя речевые формулы: «Сначала я...», «Затем я...», «Если..., то...»	28.04	

Развитие элементов воображения - 6 часов

62.	Совершенствование умения формировать образ предмета из составных частей, воссоздавать сложные формы из частей	1	Создание объектов и объединение их отдельных частей в целое. Упражнение «Волшебные кляксы»: на середину листа бумаги выливают немного чернил или туши, лист складывают пополам. Затем лист разворачивают. Играющие по очереди говорят, какие предметные изображения они видят в кляксе или отдельных ее частях. Выигрывает тот, кто назовет больше всего предметов	30.04	
63.	Совершенствование поиска аналогов – умения отбирать заместителей для обозначения предметов или явлений	1	Подбор аналогов для обозначения предметов или явлений. Задание: «Подбери аналоги к слову «вертолет» (птица, бабочка, автобус, поезд, парашют и т.д.)	05.05	

64.	Развитие творческого воображения путем использования знакомого сказочного сюжета	1	Вспоминание известных сказочных сюжетов. Погружение в воображаемую атмосферу сюжета. Дидактическая игра «Если бы да кабы...». Задание: «Если бы ты встретил Красную Шапочку, до того, как она вошла в лес, от чего бы ты ее предостерег?»	07.05	
65.	Развитие воображения путем генерирования новых идей	1	Комбинирование известных впечатлений. Объединение предыдущих действий. Дидактические игры: «Настроение и цвет», «Пантомима для сообразительных», «Прямоугольное королевство»	12.05	
66.	Развитие зрительного воображения с использованием геометрических фигур (круга, овала, треугольника и т.д.)		Комбинирование геометрических фигур в единую композицию. Задания: «Нарисуй и раскрась фантазийный цветок»	14.05	


67.	Совершенствование воображения путем создания модели в виде цветных рамок со стрелками	1	Создание историй и рассказов. Выбор сюжетов в правильной последовательности. Фиксирование последовательности эпизодов направляющими стрелками. Игра «Разные сказки», упражнение «Сказка-рассказ»	19.05	
Обследование познавательной деятельности - 1 часа					
68	Обследование познавательной деятельности , обследование сенсорного развития	1	Выполнение заданий на исследование уровня развития зрительной, слуховой, тактильной памяти, внимания и мыслительных операций , выполнение заданий на определение уровня сенсорного развития	21.05	

Входное тестирование


1. Подбери фигуру (круг, квадрат, треугольник, прямоугольник, овал, ромб, трапеция): проведи линию от фигуры к соответствующей прорези.





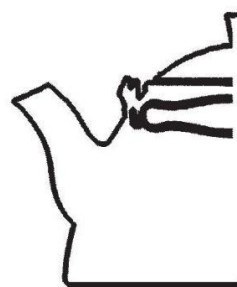
2. Подбери цвет и проведи линию к соответствующему цвету



3. Найди «четвертый лишний» и вычеркни.

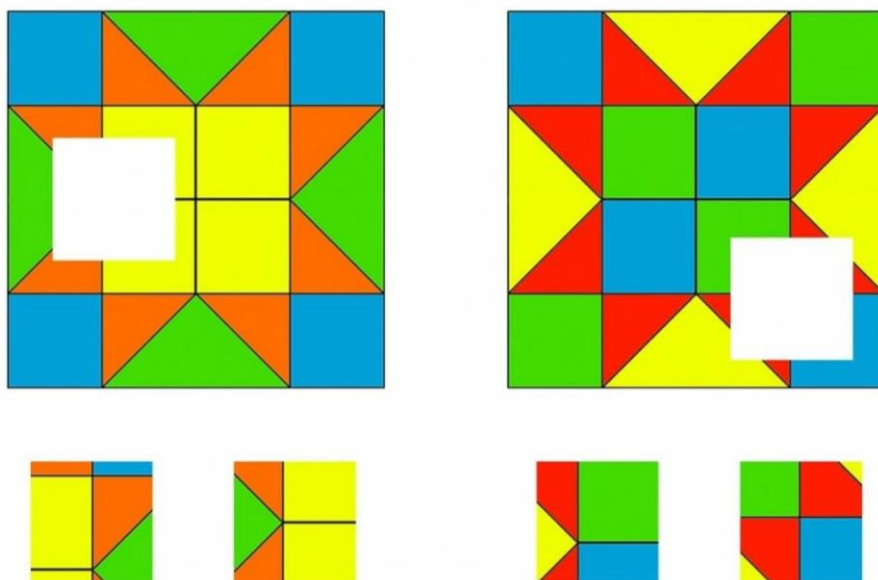


4. Дорисуй недостающие части рисунка.




Итоговое тестирование


1. Подбери фрагмент по цвету и размеру: проведи линию от фрагмента к месту его нахождения в таблице.



2. Раскрась картину, используя основные цвета и оттенки по цифрам.



3. Найди «четвертый лишний» и вычеркни.



4. Дорисуй картинку и раскрась их.

